



*Jumru*

**Jumru**®



---

## Inhaltsverzeichnis

Schleifsteine..... 2

Schleifsteine



Abdrehstein

Artikelnummer: 7042


Abdrehstein



Abrichtdiamant

Artikelnummer: 7044

Abrichtdiamant



Abziehstein

Artikelnummer: 6944


Abziehstein, Dreikantform, Silicium-Carbid, fein, ca. 150mm lang.



Diamanttopfschleifscheibe

Artikelnummer: 6947

Diamanttopfschleifscheibe, Durchmesser 100mm, passend für Modelle 6717,6718 und 6719



Filzscheibe

Artikelnummer: 6946/1

Filzscheibe 100 mm Ø.

#### Flache Schleifscheibe

Flache Schleifscheibe, Masse 100x25x10mm, Körnung 150, passen für Model 6717



#### Flache Schleifscheibe

Artikelnummer: 6949/4

Flache Schleifscheibe, Masse 100x10x20mm, Körnung 90, passen für Model 6717

#### Flache Schleifscheibe


Flache Schleifscheibe, Masse 100x10x20mm, Körnung 60, passend für Model 6717



#### Flache Schleifsscheibe

Artikelnummer: 6949/3


Flache Schleifscheibe, Masse 100x10x20mm, Körnung 100, passend für Model 6717



#### Hart-Arkansas-Ölstein

Artikelnummer: 6945

Hart-Arkansas-Ölstein, Dreikantform, ca. 150 mm lang.

**Polierpaste**

Artikelnummer: 6961

Polierpaste

**Schleifscheibe**

Artikelnummer: 6949/1

Schleifscheibe, Masse 100x10x20mm, Körnung 60 passend für Model 6717.

**Schleifscheibe**

Artikelnummer: 9959

Flache Schleifscheibe, Masse 100x25x10, passend für Modell 6717

**Schleifsteine Bullmer S1250**

Artikelnummer: 3408/9

Schleifsteine für Bullmer S1250

**Schleifsteine FK Arna**

Artikelnummer: 3408/8

Schleifsteine für FK Arna

**Schleifsteine Gerber G91**

Artikelnummer: 3408/4

Schleifsteine für Gerber G91

**Schleifsteine Hoogs, Kuris, RBS, Wastema**

Artikelnummer: 3408/1

Schleifsteine Für Hoogs PN4, Kuris, RBS e Wastema 376/492

**Schleifsteine KM BKS**

Artikelnummer: 3408/10

Schleifsteine für KM BKS

**Schleifsteine Kuris ZAT III**

Artikelnummer: 3408/11

Schleifsteine für Kuris ZAT III 3025, 3055

**Schleifsteine Lectra**


Artikelnummer: 3408/13

Schleifsteine für Lectra

**Schluessel**

Artikelnummer: 7048

Schlüssel für Nutmutter oder Schleifwelle



Schwabbelscheibe

Artikelnummer: 7041

Schwabbelscheibe



Stahldrahtbürste

Artikelnummer: 7040/1

Stahldrahtbürste, Durchmesser 100mm, passend für alle Modelle



Topfschleifscheibe

Artikelnummer: 6948/5

Topfschleifscheibe, Masse 100x40x20mm, Körnung 70, passend für Model 6717



Topfschleifscheibe

Artikelnummer: 6948/4

Topfschleifscheibe, Masse 100x40x20mm, Körnung 70, passend für Modelle 6717,6718 und 6719



Topfschleifscheibe, Körnung 70

Artikelnummer: 6948/1

Topfschleifscheibe, Masse 100x40x20mm, Körnung 70, passend für Model 6717

**Topfschleifscheibe, Körnung 100**

Artikelnummer: 6948/3

Topfschleifscheibe, Masse 100x40x20mm, Körnung 100, passend für Modelle 6717, 6718 und 6719

**Topfschleifscheiben, Körnung 100**

Artikelnummer: 6948/2

Topfschleifscheibe, Masse 100x40x20mm, Körnung 100, passend für Modelle 6718 und 6719



